

LES CHIFFRES CLÉS DE LA FÉMINISATION DU SPORT EN FRANCE

LA FÉMINISATION DE LA PRATIQUE
D'ACTIVITÉS PHYSIQUES ET SPORTIVES

LA PRATIQUE SPORTIVE LIENCIÉE

L'ACCÈS AUX FONCTIONS
D'ENCADREMENT TECHNIQUE

LA PRATIQUE
DU SPORT DE HAUT NIVEAU

LA MÉDIATISATION
DU SPORT FÉMININ

LA FÉMINISATION
DES INSTANCES DIRIGEANTES
DES FÉDÉRATIONS SPORTIVES

L'ACCÈS AUX MÉTIERS DU SPORT
ET À LEURS DIPLÔMES



MINISTÈRE
DE LA VILLE,
DE LA JEUNESSE
ET DES SPORTS

SEMC
Sport
Éducation
Mixités
Citoyenneté

LES CHIFFRES CLÉS DE LA FÉMINISATION DU SPORT EN FRANCE

SOMMAIRE

La féminisation de la pratique d'activités physiques et sportives	3
La pratique sportive licenciée	4
La pratique du sport de haut niveau	6
La féminisation des instances dirigeantes des fédérations sportives	7
L'accès aux fonctions d'encadrement technique	8
L'accès aux métiers du sport et à leurs diplômes	9
La médiatisation du sport féminin	9
Bibliographie	10

La féminisation de la pratique d'activités physiques et sportives¹

Chiffres clés de la féminisation du sport 2012/2013

1. Des femmes de plus en plus sportives

La part des femmes déclarant la pratique d'une APS s'est accrue de 11 points en dix ans (de 2000 à 2010) tandis que celle des hommes n'a augmenté que de 5 points (à champ constant, individus de moins de 75 ans).

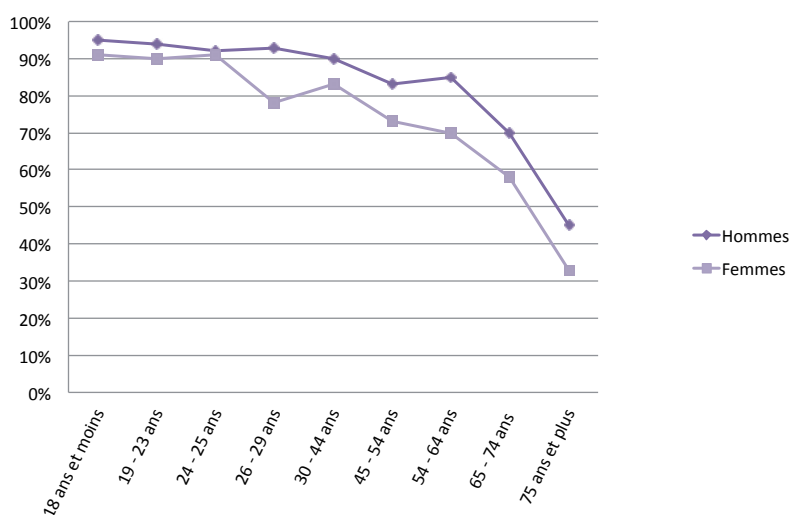
En 2010 : 87 % des femmes et 91 % des hommes âgés de 15 ans et plus déclarent avoir pratiqué au moins une activité physique ou sportive (APS) au cours des 12 derniers mois, même de façon occasionnelle, y compris pendant les vacances.

Source : enquête pratique physique et sportive 2010, CNDS / direction des sports, INSEP, MEOS

Champ : personnes résidant en France (métropole et départements d'outre-mer) et âgées de 15 ans et plus.

2. Avec l'âge, l'écart se creuse entre hommes et femmes

Graphique 1 : Pourcentage pratiquants d'APS selon le genre et l'âge

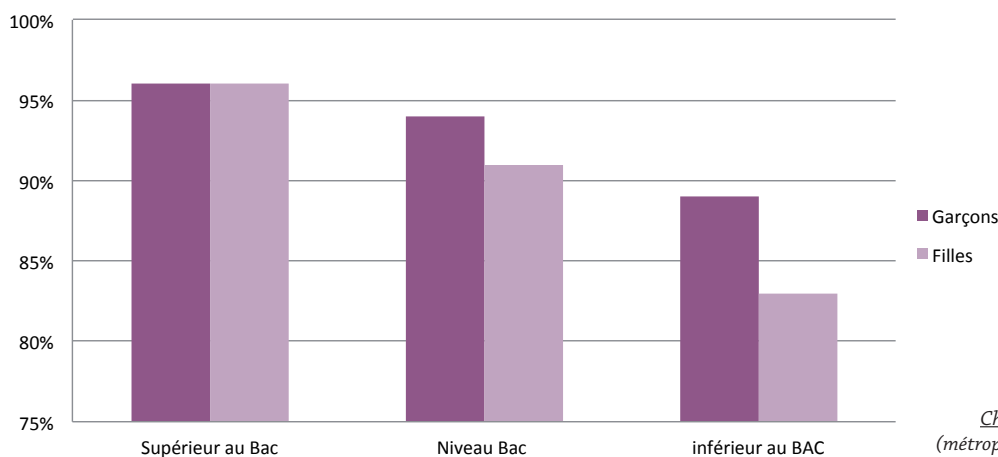


Source : enquête pratique physique et sportive 2010, CNDS / direction des sports, INSEP, MEOS
Champ : personnes résidant en France (métropole et départements d'outre-mer) et âgées de 15 ans et plus.

3. Un écart de 6 points entre les hommes et les femmes chez les peu ou pas diplômés

Parmi les plus diplômés, il n'y a plus aucune différence selon le genre (graphique 2).

Graphique 2 : Taux de pratique d'une APS selon le genre et le niveau de diplôme 2010



Source : enquête pratique physique et sportive 2010, CNDS / direction des sports, INSEP, MEOS
Champ : personnes résidant en France (métropole et départements d'outre-mer) et âgées de 15 ans et plus.

¹ Référence : Damien MEGHERBI in Profils socio-économiques des pratiquants d'activités physiques et sportives

4. Les licences et autres titres de participation délivrés en 2012, selon le sexe et selon le type de fédération agréée

Tableau 1 : Nombre de licences et autres titres de participation délivrés en 2012 selon le sexe et selon le type de fédération agréée

Licences Femmes	% femmes	Licences hommes	Total H+F	Classification des fédérations
2 547 867	30,43	5 823 389	8 371 256	Olympiques (31)
617 874	29,77	1 457 730	2 075 604	Non Olympiques (60)
2 438 755	51,49	2 297 145	4 735 900	Multisport (24)
5 604 496	36,91	9 578 264	15 182 760	Total

Source : MDFVJS – MEOS – « données détaillées »

5. La progression des licences délivrées entre 2008 et 2012

Entre 2008 et 2012, les licences délivrées à des femmes ont progressé de 13,43% (+ 663 745 licences) quand celles délivrées à des hommes ont progressé de 5,81% (+525 894 licences).

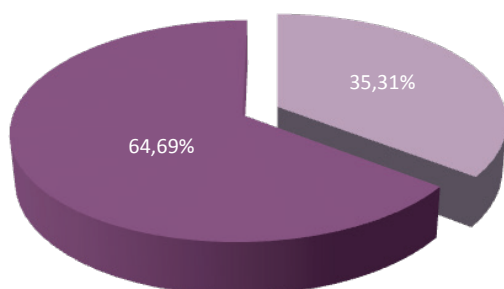
Graphique 3 : Répartition des licences par type de fédérations entre 2008 et 2012



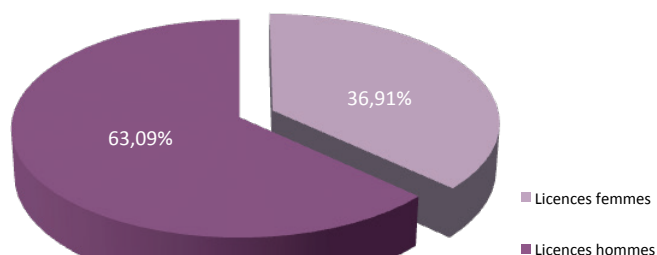
Source : MDFVJS – MEOS – « données détaillées »

6. Une hausse de 1,6 points de la proportion des licences féminines

Graphique 4 : Répartition par sexe des licences délivrées par les fédérations sportives en 2008



Graphique 5 : Répartition par sexe des licences délivrées par les fédérations sportives en 2012



Source : MDFVJS – MEOS – « données détaillées »

7. TOP 10 des fédérations ayant délivré le plus grand nombre de licences féminines en 2012

Tableau 2 : Les 10 fédérations ayant licencié le plus grand nombre de femmes en 2012

	Licences masculines	Licences féminines	Total licences ²	% de femmes
FF d'équitation	123 661	582 788	706 449	82,5%
FF d'éducation physique et de gymnastique volontaire (EPGV)	37 389	473 846	511 235	92,7%
Union sportive de l'enseignement du premier degré	411 475	430 519	841 994	51,1%
Union nationale du sport scolaire (UNSS)	576 833	373 429	950 262	39,3%
FF de tennis	779 099	332 217	1 111 316	29,9%
Union générale sportive de l'enseignement libre	281 135	268 076	840 163	48,8%
FF de gymnastique	60 719	225 560	286 279	78,8%
FF de basketball	283 493	176 122	468 136	38,3%
FF pour l'entraînement physique dans le monde moderne (FFEPMM)	25 610	174 274	199 885	87,2%
Union française des œuvres laïques d'éducation physique (UFOLEP)	219 612	172 062	391 678	43,9%

² Total intégrant les licences non réparties

Source : MDFVJS - MEOS - « données détaillées »

8. TOP 10 des fédérations proportionnellement les plus féminisées

Tableau 3 : Les 10 fédérations proportionnellement les plus féminisées

	Licences masculines	Licences féminines	Total licences	% de femmes
FF de twirling bâton	923	12 404	13 327	93,1%
FF EPGV	37 389	473 846	511 235	92,7%
FFEPMM	25 610	174 274	199 885	87,2%
FF de danse	10 462	68 323	78 785	86,7%
FF des sports de glace	3 245	17 826	21 071	84,6%
FF d'équitation	123 661	582 788	706 449	82,5%
FF de gymnastique	60 719	225 560	286 279	78,8%
FF de la retraite sportive	20 085	46 587	66 686	69,9%
F sportive et culturelle de France	74 539	155 844	230 383	67,6%
FF de la randonnée pédestre	82 466	132 950	215 552	61,7%

9. TOP 10 des fédérations proportionnellement les moins féminisées

Tableau 4 : Les 10 fédérations proportionnellement les moins féminisées

	Licences masculines	Licences féminines	Total licences	% de femmes
FF de motonautisme	835	56	892	6,3%
FF de jeu de paume	2 666	178	2 844	6,3%
FF de rugby	322 594	16 556	339 150	4,9%
FF de billard	13 616	693	14 309	4,8%
FF de motocyclisme	52 274	2 578	54 852	4,7%
FF de football	1 837 500	86 318	1 973 260	4,5%
FF de ball-trap	21 254	883	22 137	4,0%
FF de planeur ultra léger motorisé	13 675	546	14 221	3,8%
FF de pêche sportive au coup	7 082	274	7 356	3,7%
FF d'aéromodélisme	27 360	933	28 293	3,3%

Source : MDFVJS - MEOS - « données détaillées »

10. Les plus fortes progressions de féminisation

Tableau 5 : Les plus fortes progressions de féminisation

	Taux de féminisation 2008	Taux de féminisation 2012	Evolution 2008/2012
FF de voile	20,99%	32,91%	+ 11,92
FF de pêche à la mouche et au lancer	4,10%	14,45%	+ 10,35
FF de rugby à XIII	4,90%	9,74%	+ 4,84
FF de char à voile	15,26%	18,93%	+ 3,66
FF de ballon au poing	4,79%	8,25%	+ 3,46
FF de pentathlon moderne	41,42%	44,57%	+ 3,16
FF d'équitation	79,42%	82,50%	+ 3,07
FF de joutes et sauvetage nautique	18,86%	21,63%	+ 2,77
FF du sport universitaire	24,63%	27,18%	+ 2,55

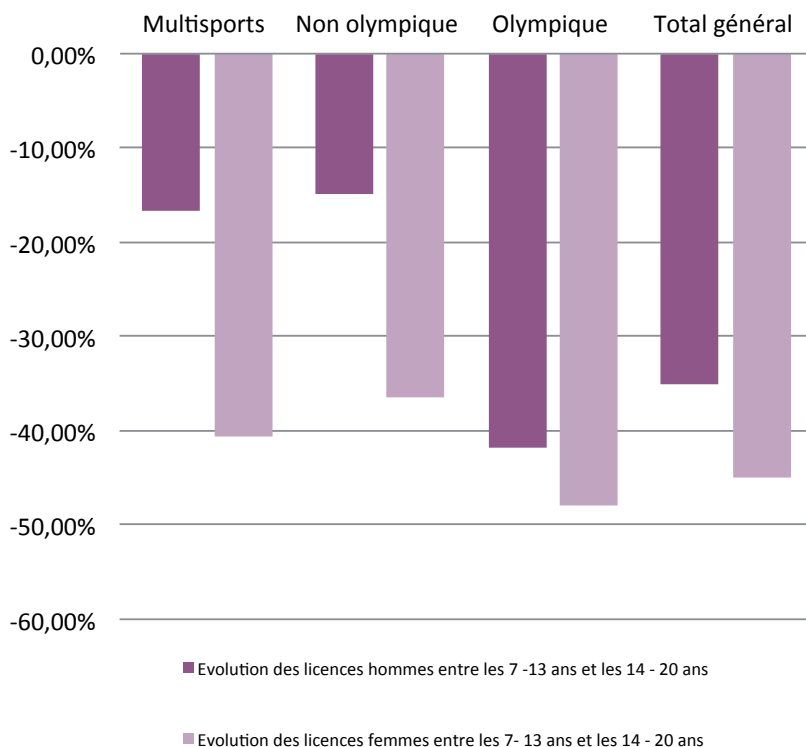
Source : MDFVJS - MEOS - « données détaillées »

11. Un abandon de la pratique sportive à l'adolescence plus marquée chez les jeunes filles

L'adolescence (14-20 ans) est une période où l'abandon de la pratique est plus important chez les filles* (-45%) que chez les garçons (-35%).

*par rapport aux 7-13 ans et toutes fédérations confondues

Graphique 6 : Evolution des licences délivrées entre les 7-13 ans et les 14-20 ans



Source :
MDFVJS – MEOS – « données détaillées »

LA PRATIQUE DU SPORT DE HAUT NIVEAU

Chiffres clés de la féminisation du sport 2012/2013

12. Une représentation féminine à haut niveau sensiblement inférieure au taux de licences

La représentation des femmes au sein des collectifs de haut niveau (36,30%) est proche de la proportion de femmes licenciées (36,91%) : la part des femmes est comprise entre 30,32 % (partenaires d'entraînement) et 38,10 (collectif « reconversion »). Les collectifs « élite » et « reconversion » présentent la plus forte densité féminine.

Tableau 6 : Répartition au sein des différentes filières et pré-filière de haut niveau selon le sexe

	Elite	Sénior	Jeune	Reconversion	Espoirs	Partenaire d'entraînement	Total
Femmes	268	894	1 240	56	2 748	84	5290
%	37,8	37,14	35,36	38,10	36,53	30,32	36,30
Hommes	441	1 513	2 267	91	4 774	193	9279
%	62,2	62,85	64,64	61,90	63,47	69,67	63,70
Total	709	2407	3507	147	7522	277	14569

Source : Données MDFVJS - Direction des sports

13. La représentation des femmes au sein des bureaux des fédérations sportives progresse de 9,8% entre 2009 et 2013

Si le recensement des personnes élues au sein des bureaux des fédérations enregistre une hausse de 2,3% entre 2009 et 2013, le nombre de femmes augmente lui de 9,8% sur la même période. Pour l'olympiade en cours, les femmes représenteront donc 22,8% des membres élus de ces instances.

Tableau 7 : Comparaison 2009-2013 des membres élus aux comités de direction des fédérations

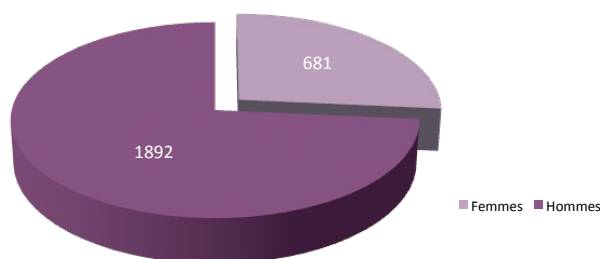
	2009			2013		
	Nombre d'élus	dont femmes	Taux de féminisation	Nombre d'élus	dont femmes	Taux de féminisation
Multisports	188	56	29,79%	200	60	30,00%
Non olympiques	404	66	16,34%	437	82	18,76%
Olympiques	321	72	22,43%	297	71	23,91%
Total général	913	194	21,25%	934	213	22,81%

Source : Données MDFVJS - Direction des sports

14. 26,47 % de femmes élues dans les comités directeurs des fédérations sportives

681 élues dans les comités de direction des fédérations sportives pour 2573 postes, soit 26,47 % de femmes.

Graphique 7 : Répartition des postes élus dans les comités directeurs des fédérations



Source :
Données MDFVJS -
Direction des sports

15. Les postes clés des instances dirigeantes des fédérations sportives

A l'issue des élections des instances dirigeantes des fédérations sportives pour l'olympiade 2013-2016, les femmes représentent 12,5% des présidents, 22,9% des secrétaires généraux et 13,5% des trésoriers. Sur ces trois fonctions, la représentation des femmes est en progression par rapport à la précédente olympiade.

Tableau 8 : Comparaison 2009 - 2013 du nombre de femmes occupant les fonctions clés des instances dirigeantes des fédérations sportives agréées.

	Femmes présidentes		Femmes secrétaires générales		Femmes trésorières	
	2009	2013	2009	2013	2009	2013
Multisports	6	6	4	9	3	6
Non olympiques	4	7	10	12	4	5
Olympiques		1	5	4	7	4
Total général	10	14	19	25	14	15

Source : Données MDFVJS - Direction des sports

16. Les missions de DTN sont confiées à 7 femmes contre 3 lors de la précédente olympiade

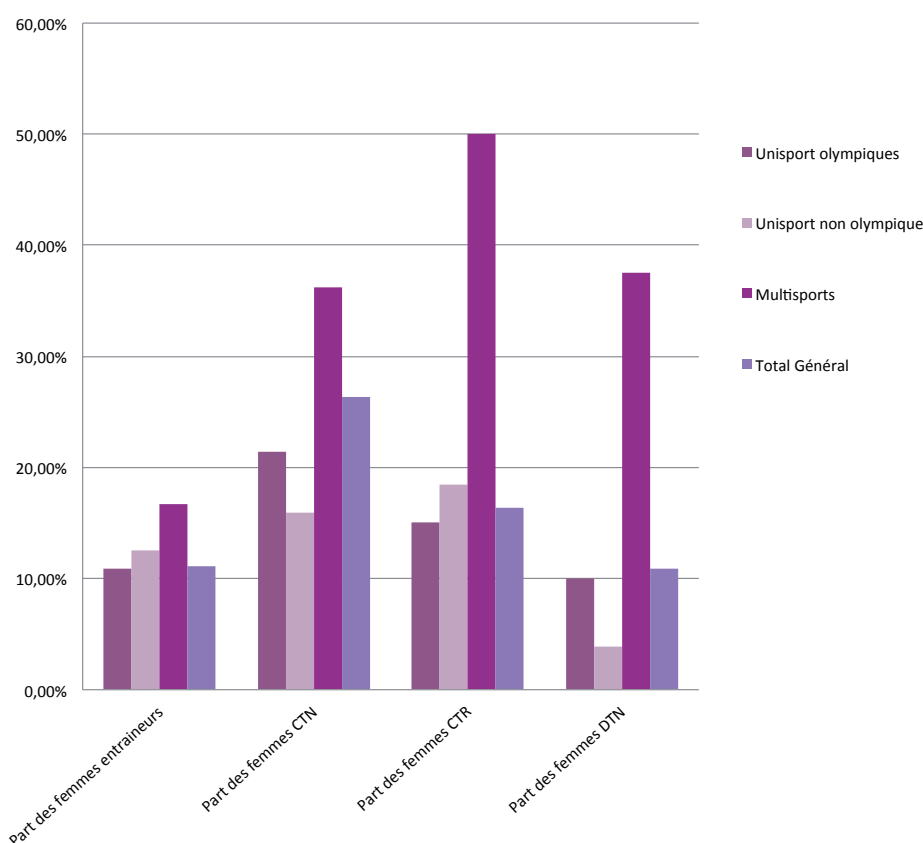
Les candidatures sur les fonctions de DTN : sur les 24 appels à candidatures lancés en 2013-2014, 14 actes de candidature sont féminins et 7 femmes ont été nommées. 17 hommes ont été nommés.

Source : Données MDFVJS - Direction des sports Bureau B1 - CGO CTS

17. Sur les 1613 postes de cadres techniques et sportifs, 274 sont détenus par des femmes soit 16,98 %

18. La féminisation de la fonction de cadre technique

Graphique 8 : Part des femmes dans les fonctions d'encadrement technique



Source : Données MDFVJS - Direction des sports Bureau B1 - CGO CTS

Tableau 9 : Effectif et taux de féminisation de la fonction de cadre technique

	Nombre de postes	Nombre de Femmes	Taux de féminisation
Entraîneuses nationales	324	36	11,11%
Directrices technique nationales (DTN)	63	7	11,11%
Conseillères techniques nationales (CTN)	599	128	26,36%
Conseillères techniques régionales (CTR)	627	103	16,42%
Total général	1613	274	16,98%

Source : Données MDFVJS - Direction des sports Bureau B1 - CGO CTS

19. Le nombre de diplômes professionnels relevant du sport délivrés en 2012

Tableau 10: Répartition et taux de féminisation par type de diplôme professionnel

Classification CEREQ ³	Correspondance avec les diplômes scolaires	Niveau des diplômes concernés ⁴	Hommes	Femmes	Total	Taux de féminisation
V	CAP -BEP	BAPAAT	367	413	780	52,94
IV	Baccalauréat	BEES 1°	2656	763	3419	22,31
		BPJEPS	4753	4578	9331	49,06
III	Licence	DEJEPS	3784	1052	4836	21,75
II	Maîtrise, Master 1	BEES 2°	230	65	295	22,03
		DESJEPS	294	63	357	17,63
I	Master 2, DEA, DESS	BEES 3°	2	0	2	0
TOTAL			12086	6934	19020	36,45

Source : MDFVJS - Bureau C

³ CEREQ : établissement public qui dépend du Ministère de l'Éducation nationale

⁴ Se reporter à la brochure : Les métiers et les diplômes professionnels relevant du sport et de l'animation http://www.jeunes.gouv.fr/IMG/pdf/brochure_diplomes-professionnels-2.pdf

20. Le taux de féminisation des diplômes (tout diplôme) est de 36,45 %.

Il correspond au taux de féminisation des licences sportives

21. Plus le niveau de qualification du diplôme est élevé, moins il y a de femmes qui en sont titulaires.

Ainsi, le brevet d'aptitude professionnelle d'assistant animateur technicien (BAPAAT) est majoritairement détenu par des femmes. Néanmoins ce diplôme représente le premier niveau de qualification professionnelle pour l'animation et l'encadrement des activités physiques. Il ne permet d'exercer des fonctions d'animation que sous la responsabilité d'un cadre titulaire d'une qualification de niveau supérieur (BP JEPS, DE JEPS ou DES JEPS).

LA MÉDIATISATION DU SPORT FÉMININ

22. La diffusion de sport féminin représente seulement 7% du volume global de retransmissions sportives.

Source : Etude HAVAS Sport entraînement / ESSEC, 2013

23. 50% des meilleures audiences des Jeux olympiques de Londres concernaient des épreuves féminines.

Source : Etude HAVAS Sport entraînement / ESSEC, 2013

24. 70% des Français de 18 ans et plus trouvent le sport féminin tout aussi intéressant que le sport masculin, 64% en regarderaient davantage s'il était plus régulièrement diffusé à la télévision.

Source : Etude HAVAS Sport entraînement / ESSEC, 2013

RESSOURCES DOCUMENTAIRES ET BASES DE DONNÉES UTILISÉES DANS LES CHIFFRES-CLÉ DE LA FÉMINISATION DU SPORT

Les chiffres-clé du sport

Edition 2013

Ministère des droits des femmes, de la ville, de la jeunesse et des sports

Téléchargeable sur http://www.sports.gouv.fr/IMG/pdf/ccs_fevrier_2013-2.pdf

Données détaillées

Edition 2012

Ministère des droits des femmes, de la ville, de la jeunesse et des sports

Cette rubrique propose des statistiques détaillées sur les thématiques de l'emploi, de la formation et du sport. Les données sur les licences et groupements sportifs sont issues du dernier recensement annuel effectué auprès des fédérations sportives agréées. Les statistiques relatives aux années précédentes sont également disponibles.

Téléchargeable sur

<http://www.sports.gouv.fr/organisation/publication-chiffres-cles/Statistiques/Donnees-detaillees/article/Donnees-detaillees-2012>

Stat-info, bulletin de statistiques et d'études N° 14-01

Edition de Janvier 2014

MEOS

Ministère des droits des femmes, de la ville, de la jeunesse et des sports

Les licences et clubs des fédérations sportives agréées en 2012

Téléchargeable sur

http://www.sports.gouv.fr/IMG/pdf/n14_janvier_2014_internet.pdf

Le panorama statistique « Jeunesse, Sports, Cohésion sociale »

Edition 2013

Ministère des affaires sociales et de la santé

Le panorama statistique « Jeunesse, Sports, Cohésion sociale » présente des données départementales et régionales homogènes sur la démographie, la politique de la ville, la pauvreté, la précarité et l'exclusion, le handicap et la dépendance, le logement et l'hébergement, la jeunesse, l'enfance et la protection de l'enfance, le sport, la délivrance de certains diplômes (professions sociales, profession de santé, animation socio culturelle et métiers du sport), enfin, l'emploi dans les domaines associatif et sportif.

Téléchargeable sur

<http://www.drees.sante.gouv.fr/le-panorama-statistique-jeunesse-sports-cohesion-sociale,10375.html>

Atlas national des fédérations sportives 2012

Edition 2012

Ministère des droits des femmes, de la ville, de la jeunesse, et des sports

L'atlas restitue un premier niveau de traitement statistique des données. La diffusion de cet Atlas n'est pas une fin en soi. L'Atlas constitue un premier niveau de restitution pour aider l'ensemble des acteurs du sport à élaborer leurs stratégies de développement.

Téléchargeable sur

<http://www.sports.gouv.fr/organisation/publication-chiffres-cles/Toutes-les-publications-10217/article/Atlas-national-des-federations-sportives-2012-15327>

Rapport annuel sur la féminisation du sport

Editions 2005 à 2009

PRN SEMC - Ministère des droits des femmes, de la ville, de la jeunesse, et des sports

Téléchargeables sur

<http://www.semc.sports.gouv.fr/articles.php?lng=fr&pg=64>

Profil socio-économiques des pratiquants d'activités physiques et sportives

2013, document interne

Ministère des droits des femmes, de la ville, de la jeunesse, et des sports

Damien MEGHERBI

Les diplômés professionnels de l'animation et du sport

Janvier 2012.

Ministère des droits des femmes, de la ville, de la jeunesse, et des sports, coordination des certifications et du service public de formation (DSC2) de la Direction des sports

Les enjeux du développement de la représentation du sport féminin dans les médias audiovisuels

Synthèse 2014

Conseil supérieur de l'audiovisuel (CSA)

Au mois de mars de l'année 2013, le Conseil supérieur de l'audiovisuel a rendu publique une série de données chiffrées, qui jusque-là faisaient défaut, pour l'analyse de la place occupée par le sport féminin dans les retransmissions sportives diffusées en télévision gratuite et payante. Ces premiers éléments ont conduit le Conseil à engager une deuxième phase de réflexion sur la médiatisation du sport féminin, matérialisée par l'ouverture d'un cycle d'auditions des éditeurs de services de télévision et de radios nationales proposant des programmes sportifs. Ces auditions ont été étendues à l'automne 2013 à des acteurs institutionnels et économiques du monde sportif, ainsi qu'à des athlètes de haut niveau

Téléchargeable sur

<http://www.csa.fr/Etudes-et-publications/Les-autres-rapports/Rapport-du-CSA-sur-les-enjeux-du-developpement-de-la-representation-du-sport-feminin-dans-les-medias-audiovisuels>

Infographie Sport féminin : les idées reçues

Mai 2013

Havas sports & Entertainment étude HSE
Havas Sports & Entertainment et la Chaire de Marketing Sportif de l'Essec ont mené une étude avec comme objectif d'analyser le potentiel marketing du sport féminin, car, à y regarder de plus près, certaines idées reçues n'ont finalement pas lieu d'être.

Téléchargeable sur

<http://www.havas-se.fr/news/les-idees-receues-sur-le-sport-feminin>

POUR ALLER PLUS LOIN...

Vers l'égalité réelle entre les femmes et les hommes – Chiffres-clés

Edition 2014

Ministère des droits des femmes, de la ville, de la jeunesse et des sports

24 % d'écart de salaires, 42 % d'écart de pensions, 26,9 % de femmes députées. Voilà quelques-unes des inégalités rappelées dans cette édition 2014 des Chiffres-clés de l'égalité entre les femmes et les hommes, élaboré par le Service des droits des femmes et de l'égalité entre les femmes et les hommes du ministère des Droits des femmes, en lien avec ses partenaires ministériels.

Téléchargeables sur le site du Ministère des droits des femmes

<http://femmes.gouv.fr/publications/egalite-entre-les-femmes-et-les-hommes/vers-legalite-reelle-entre-les-femmes-et-les-hommes-chiffres-clés-edition-2014/>

Les chiffres-clés des inégalités femmes-hommes dans les quartiers prioritaires et les territoires ruraux

Edition 2014

Études du HCElfh, n°2, avril 2014, 15 p. [Haut conseil à l'égalité entre les femmes et les hommes]

Réalisée en collaboration avec l'Observatoire national des zones urbaines sensibles (Onzus) et l'Insee, cette étude du HCElfh dresse un portrait inédit des inégalités femmes-hommes, avec un double focus : l'égalité entre les femmes et les hommes dans les territoires fragilisés que sont les zones urbaines sensibles (Zus) et le milieu rural ; et l'égalité entre ces habitant-e-s et celles et ceux des autres territoires.

Téléchargeable sur

http://www.haut-conseil-egalite.gouv.fr/IMG/pdf/hcef_h_etude_02-2014-04-egater-2.pdf

Le sport en France : repères, chiffres clefs et paroles d'acteurs...

Avril 2014

Recherche et solidarité

Téléchargeable sur

<http://recherches-solidarites.org/media/uploads/sport-2014.pdf>

Les Français et le sport : étude auprès des Français et des professionnels de l'assurance.

Juillet 2013.

Institut Think. Groupama Assistance / L'argus de l'assurance

Téléchargeable sur

<http://institut-think.com/etudes/Think-Mutuaide-Argus-VF.pdf>

L'accès des femmes au sport

Avril 2011

Direction régionale de la jeunesse, des sports et de la cohésion sociale (DRJSCS) Aquitaine

Femmes et Hommes : regards sur la parité.

Novembre 2012

Institut national de la statistique et des études économiques (INSEE)

Téléchargeable sur

<http://insee.fr/fr/publications-et-services/sommaire.asp?codesage=FHPARIT12>

Jeux olympiques de Sotchi

2014, document interne

Monique AMIAUD

Ministère des droits des femmes, de la ville, de la jeunesse, et des sports - INSEP/MOP

Analyse et bilan statistique des JO 2014

L'emploi des femmes dans les zones urbaines sensibles : la crise a creusé les inégalités avec les hommes.

Mars 2014

HENRY Marylène, DIEUSAERT Pascal.

Observatoire national des zones urbaines sensibles (Onzus)

Le temps libre des français dédié au sport

Edition 2010

Audencia, Inéum Consulting, TNS Sport

Téléchargeable sur

http://www.acteursdusport.fr/uploads/Documents/WEB/0063/WEB_CHEMIN_6236_1299273138.pdf

Les dossiers de l'IRDS : La pratique sportive en Seine-Saint-Denis

Avril 2012

LACOSTE Gérard, CHARDON Benoît.

Institut régional de développement du sport

Téléchargeable sur

<http://www.irds-idf.fr/index.php?id=39&dossier=478>

Le bénévolat en France en 2013 et ses évolutions récentes

Septembre 2013

Recherche et solidarité

Téléchargeable sur

<http://recherches-solidarites.org/media/uploads/ifop-2013.pdf>

Les actifs et les dispositifs d'aménagement de temps de travail facilitant la pratique du bénévolat : principaux enseignements

Janvier 2014

Institut français d'opinion publique (IFOP). Ministère des sports, de la jeunesse, de l'éducation populaire et de la vie associative

Téléchargeable sur

http://www.ifop.com/?option=com_publication&type=poll&id=2501

La pratique sportive licenciée en Zus, in Rapport 2012 de l'Observatoire national des zones urbaines sensibles. Observatoire national des zones urbaines sensibles (Onzus)

Novembre 2012.

Téléchargeable sur

http://i.ville.gouv.fr/download_file/4760/8344/la-pratique-sportive-licenciee-en-zus-rapport-onzus-2012

Les filles, les grandes oubliées des loisirs publics

2014

CNRS

Article rédigé à partir d'une étude menée par le CNRS

Téléchargeable sur

<https://lejournal.cnrs.fr/articles/les-filles-grandes-oubliees-des-loisirs-publics>

Femmes, Sport et Médiatisation en Europe.

2013

La Directive «Télévision Sans Frontière» : pour une couverture plus importante du sport féminin.

Les experts européens réunit dans cet ouvrage fournissent plusieurs pistes de réflexion visant à améliorer l'exposition du sport féminin. Sous la direction de Julian Jappert

Téléchargeable sur

<http://www.sportetcityennete.com/publications.htm>

**LES CHIFFRES CLÉS
DE LA FÉMINISATION
DU SPORT EN FRANCE
2012-2013**